






## Sicherheitsvorkehrungen beim Experimentieren



1. Esse, trinke und schminke dich in den großen Pausen, nicht im Biologieraum.
2. Verhalte dich ruhig und aufmerksam, laufe nicht unnötig oder schnell im Biologieraum herum.
3. Behandle Tiere und Pflanzen sorgsam und mit Achtung.
4. Fasse längere Haare beim Experimentieren mit einem Haargummi nach hinten zusammen.
5. Fasse Chemikalien nur an, wenn es der Lehrer ausdrücklich gestattet. Koste niemals Chemikalien.  
6. Experimentiere nur, wenn der Lehrer im Raum ist, nie allein.
7. Lies vor den Experimenten die Sicherheitsvorkehrungen und Versuchsbeschreibungen immer genau durch. Beachte unbedingt die Anweisungen deines Lehrers zur Gefahrenvermeidung.
8. Frage bei Unklarheiten bevor du anfängst zu arbeiten, so vermeidest du unnötige Unfälle.
9. Trage bei allen Experimenten sowie beim Abspülen eine Schutzbrille. Die Augen könnten durch Glassplitter oder durch Säure- und Laugenspritzer verletzt werden. 
10. Halte Reagenzglasöffnungen niemals auf andere Schüler.
11. Schließe Chemikalienflaschen nach jeder Entnahme.
12. Gib nicht verbrauchte oder zu viel entnommene Chemikalien nie in das Vorratsgefäß zurück.
13. Entsorge Chemikalienreste nach den Anweisungen deines Lehrers.
14. Entwende keine Tiere, Pflanzen, Geräte und Chemikalien.

Alle Arbeitsgeräte werden durch die Arbeitsgruppen sorgfältig gesäubert und getrocknet. Vor dem Verlassen des Biologieraums ist der Arbeitsplatz und der darunter liegende Boden durch die Arbeitsgruppen zu säubern. Zum Abschluss: Hände waschen!